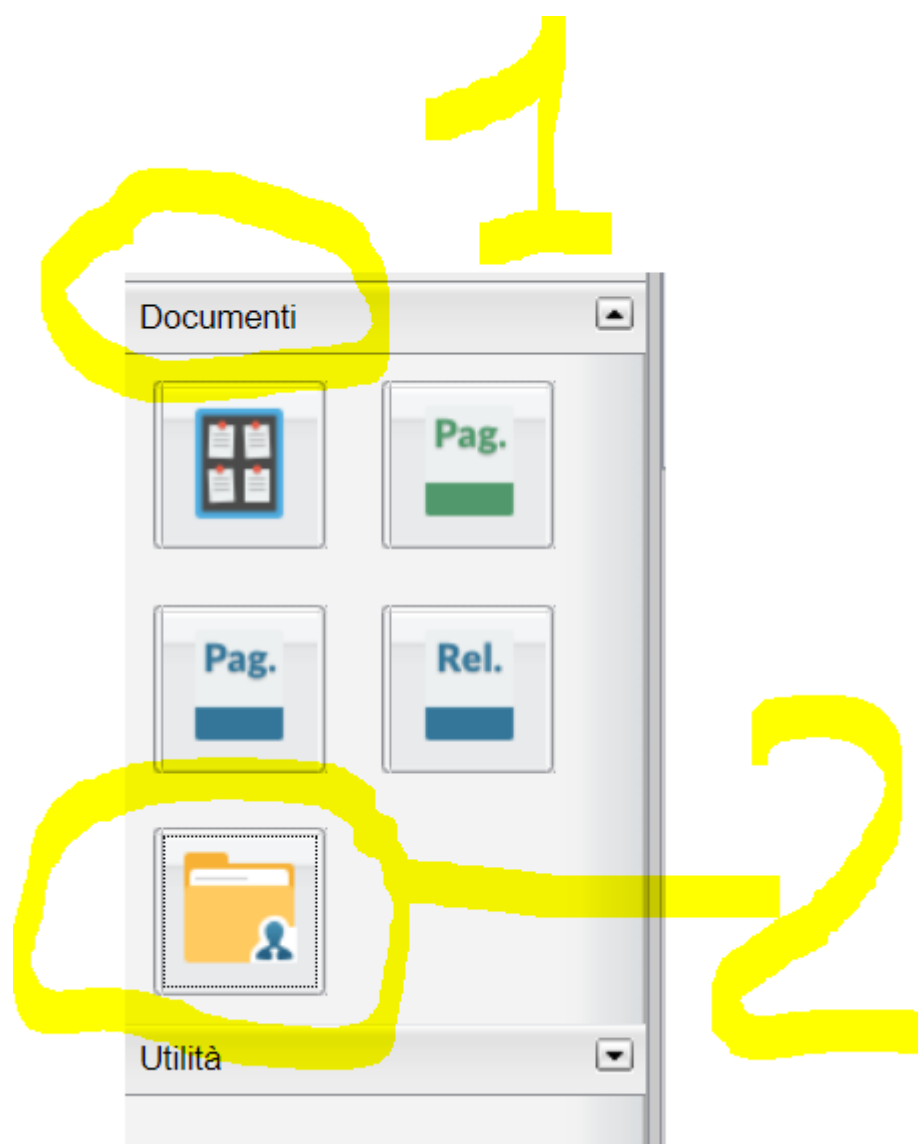




# PROCEDURA PER LA CONSULTAZIONE DEL CONSIGLIO ORIENTATIVO


## CONSULTAZIONE DA WEB

- 1) ACCEDI AD **ARGO FAMIGLIA**
- 2) CLICCA SU **DOCUMENTI** E POI SU **CONDIVISIONE CON I DOCENTI**




- 3) A QUESTO PUNTO SI APRIRÀ UNA PAGINA  
CON TUTTI I NOMINATIVI DEI DOCENTI
- 4) CLICCA SUL DOCENTE COORDINATORE E  
SI APRIRÀ LA SEGUENTE PAGINA:

Nome File	Descrizione
  .pdf	CONSIGLIO ORIENTATIVO


 **Download**

- 5) PER SCARICARE IL DOCUMENTO, CLICCA SUL NOME DEL FILE E POI SU DOWNLOAD COME SOTTO INDICATO:

Nome File	Descrizione
 I E.pdf	CONSIGLIO ORIENTATIVO

1

2

 Download

## CONSULTAZIONE DA VECCHIA APP

- 1) ACCEDI ALL'APP
- 2) CLICCA SU DOCUMENTI DOCENTI
- 3) CLICCA SUL NOME DEL DOCENTE  
COORDINATORE
- 4) CLICCA SUL FILE CONSIGLIO ORIENTATIVO
- 5) CLICCA SU DOWNLOAD DOCUMENTO  
( in basso )

## CONSULTAZIONE DA NUOVA APP

- 1) ACCEDI ALL'APP

2) CLICCA SU **ENTRA NEL PROFILO**

SECONDARIA I GRADO – PLESSO GIOVANNI  
VERGA – SCUOLA MEDIA –



IN USO



ENTRA NEL PROFILO

COD. SCUOLA: SC27105

3) CLICCA SU **MENÙ** ( in basso a  
destra )

studiare da p 243 a p245

CONSEGNA IL 14 GENNAIO

## Eventi appello



Home



Diario



Menu

- 4) FAI SCORRERE IN BASSO LA PAGINA CHE SI APRIRÀ FINO A TROVARE **CONDIVISIONE** E CLICCACI SOPRA





5) NELLA PAGINA CHE SI APRE  
CLICCA SUL **NOME DEL DOCENTE**  
**COORDINATORE**

6) CLICCA SU **ALLEGATI**

■ CONSIGLIO ORIENTATIVO  
CLASSI TERZE



CONSIGLIO ORIENTATIVO

ALLEGATI



Home

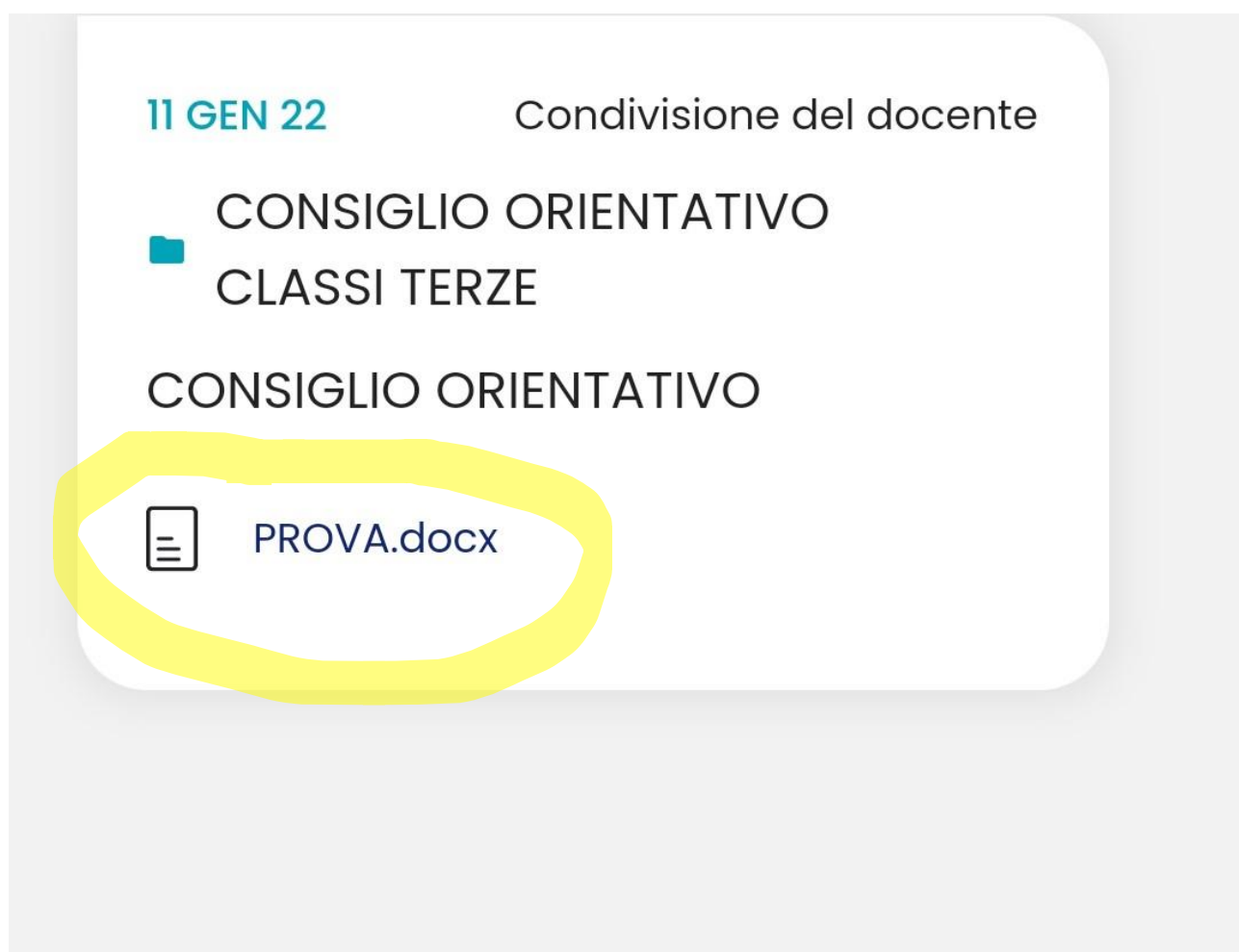


Diario



Menu

- 7) CLICCA SUL **NOME DEL DOCUMENTO** E POI SUI **3 PUNTINI** IN ALTO A DESTRA E POI SU **SCARICA**





PROVA.DOCX



PROVA.docx



PROVA.DOC

 Condividi

 Scarica

 Apri



PROVA.docx